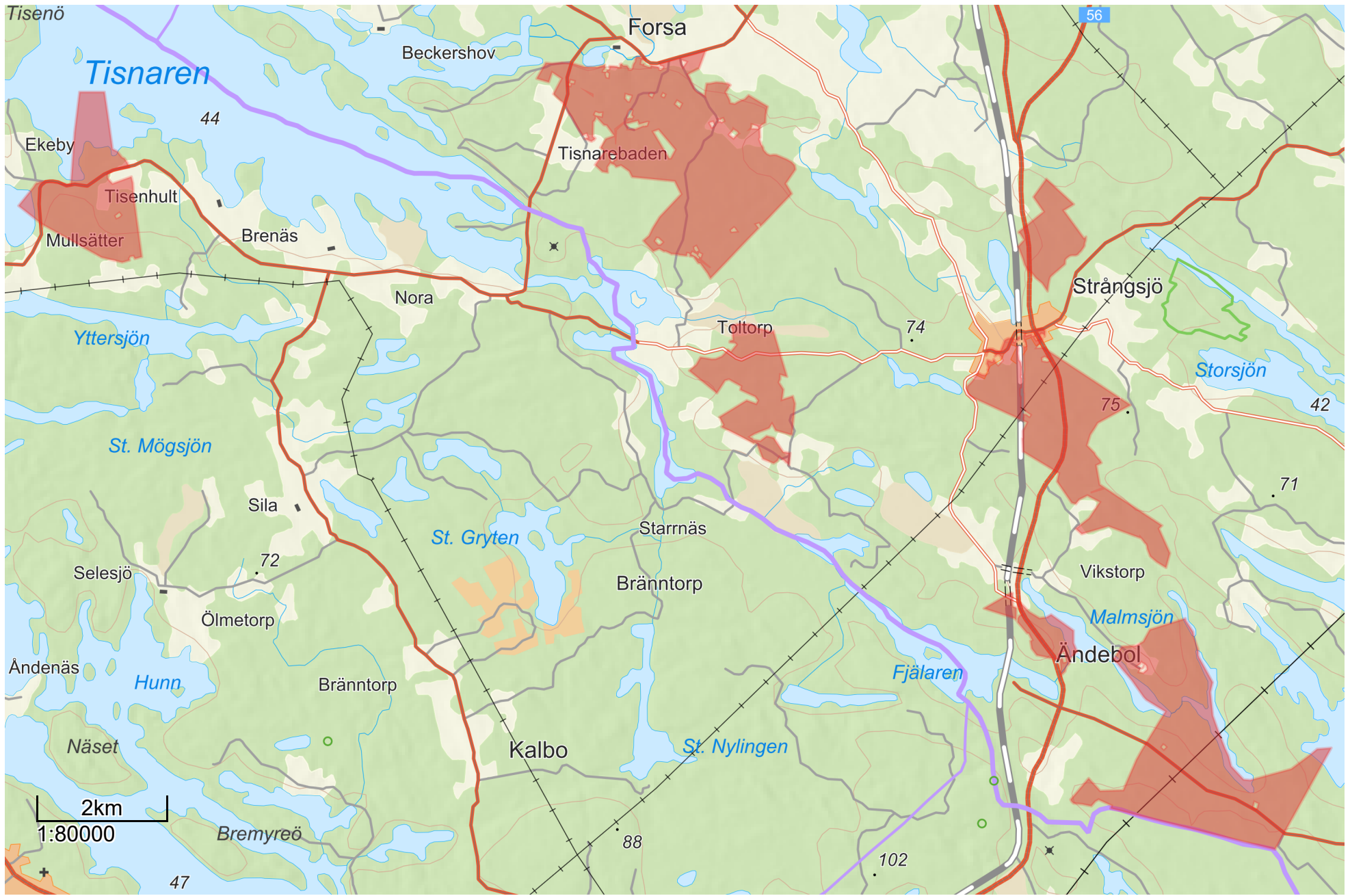


Årsredovisning för år 2025



OPPUNDA HÄRADSALLMÄNNING

Ordinarie allmäningsstämma
hålls den 12 maj 2026



Året 2025

Detta avsnitt är ej en del av årsredovisningen. Årsredovisningen är de numrerade sidorna och det är dessa som revideras av revisorerna. Detta avsnitt ihop med andra onummerade sidor är tänkt att ge en bredare information om verksamheten på och runt häradsallmanningen och kommer från Häradskog.

Året har varit händelserikt ur flera perspektiv. Geopolitiskt kännetecknas det av, handelskonflikter och försvarssatsningar. Krig och konflikter fanns kvar i bakgrunden och påverkade energipriser, försörjningskedjor och den allmänna oron. Efterfrågan för skogens produkter har varit svagare i spåren av detta.

Vår omvärld

I början av 2025 installerades Donald Trump som USA:s president. Under sitt första år av hans mandatperiod har USA tagit en inriktning av mer protektionism än öppen handel. Under 2025 har det varit pågående handelskonflikter mellan USA och stora delar av världen inklusive Europa. Det tillsammans med att vi har fortsatt väpnade konflikter i vårt närområde gör att vi fortsatt upplever ett svagt konjunkturläge i samhället.



Pågående avverkning hos Häradskog

Foto: Ensio Leinonen

Under 2025 präglades ränteläget i Sverige av en fortsatt nedåtgående trend. Under året hölls räntan oförändrad under flera perioder, men mot hösten genomfördes ytterligare sänkningar i syfte att stödja en svag konjunktur. Samtidigt gick den svenska kronan från att vara relativt svag till att bli en starkare valuta, särskilt mot amerikanska dollarn. Försvagning av dollarn globalt bidrog till kronans uppgång. Ökat intresse för svenska tillgångar och stabilare statsfinanser gjorde kronan attraktiv, särskilt i perioder med osäkerhet i USA och andra stora ekonomier. Den starkare valutan har påverkat svensk exportindustri negativt under året.

Skogsindustrin i Sverige hade ett tufft 2025 med svag efterfrågan, särskilt för sågat virke och massaprodukter, delvis på grund av lägre byggaktivitet i Europa och stärkt valuta.

En stor händelse i svenskt skogsbruk var att hela det digitala virkesredovisningssystemet byttes ut. Det vill säga systemet som har koll på alla virkesmätningar och deras värden. Det tidigare systemet, som gick under namnet Viol2, har pga. gammal teknik haft ett stort behov av att ersättas av ett nytt system. I början av maj sjösattes det nya systemet Viol3. Vår övergång gick smidigt, men vi har lagt ner mycket resurser för att säkerställa övergången. Från 1 augusti körde vi fullt ut i det nya systemet.

Marknad

Globalt har efterfrågan på trävaror fortsatt varit relativt svag eftersom bostadsbyggande minskat på många håll, vilket medfört att sågverkens marknad är i ett utmanande skede med pressade marginaler och volymer. Under året har sågverk marknadsanpassat sin produktion och minskat sin försågning. Under flera år har vi sett stigande råvarupriser i Sverige. Drivkraften till detta har varit en brist på råvara i spåren av Rysslands isolering från Europa. I början av året nådde vi toppen på virkespriserna i den här konjunkturcykeln. Under hösten kom det flera sänkningar på timmerpriset i spåren av en sämre konjunktur. Störst har sänkningarna varit på talltimmer.

Även massa- och pappersindustrin i Sverige har haft en svag utveckling under 2025, med lägre produktion och dämpad efterfrågan i många segment. Kartong är ett tydligt exempel på segment som haft en svag marknad och mött en tuff global konkurrens under året. För att hantera den svaga marknaden har industrin bromsat sin produktion under året. Lagren av massaved steg snabbt när industrin begränsade sin produktion. Det medförde att priserna på massaved sänktes flera gånger under året.



Gallring utförd av Häradskog.

Foto: Ensio Leinonen

En varm vinter och låga elpriser gjorde att efterfrågan av skogsbränsle var svag under 2025. Det fanns även tillgång till konkurrerande material som returträ från Europa som hjälpte till att dämpa efterfrågan. I spåren av svag byggkonjunktur i Europa har skivindustrin där gått svagt, vilket gjort att volymer av returträ kommit till Sverige. Detta gjorde att lagren av skogsbränsle var stort under sommaren och att priserna vände ner till hösten.

Den lokala virkesmarknaden i vår geografi har följt trenderna i ett större sammanhang. Vi upplevde en bättre efterfrågan i början av året än i slutet. Även om priserna sjönk under andra halvan är prisnivån ur ett historiskt perspektiv fortsatt väldigt bra.

Politik

Idag påverkas skogsbruket av olika politiska beslut som tagits det sista decenniet. Idag kan vem som helst överklaga beslut som Skogsstyrelsen fattar för en skogsfastighet, men även beslut som Skogsstyrelsen inte fattar så kallade nollbeslut. Det här har gjort att ärende hamnar i juridiska tvister på grund av yttre påverkan. Ett tydligt exempel är hanteringen av artskyddsförordningen i Sverige. I artskyddsförordningens bilaga 1 finns arter som har ett strikt skydd på individnivå. Vi ser en ökad aktivitet där personer och organisationer nyttjar detta för att hindra skogsbruk.

Under året har en skogsutredning, tillsatt av regeringen, belyst många av de problem vi som skogsägare upplever kring dagens lagstiftning. Sveriges Häradsallmäningsförbund har deltagit i utredningen. Flera förslag har framförts för att stärka produktion och tillväxt samt för att förenkla regelverk för skogsägare.

Vi påverkas av ett antal andra förordningar som beslutas inom EU. Det var länge tänkt att EUDR (avskogsförordningen) skulle träda i kraft i slutet av 2025. I sista stund blev den framflyttad till slutet av 2026 och med några förenklingar. En annan förordning som kommit är REDIII (Förnyelsebardirektivet), vilket påverkar oss när vi säljer skogsbränsle. Vi har behövt anpassa system, arbetssätt och kontrollsystem för att leva upp till dessa.

Årsredovisning

Förvaltningsberättelse

Allmänt om verksamheten

Oppunda häradssällmanning är på totalt 2 096 ha och ägoslag var per 2025-12-31 enligt tabellen nedan. En karta där allmänningens mark är markerad finns före förvaltningsberättelsen.

Prod.skogsmark ha	1 846 ha
<i>Varav NS/NO områden avsatta till naturvård</i>	<i>124 ha</i>
Impediment	61 ha
Åker och bete	8 ha
Vattenområde	112 ha
<u>Övrigt</u>	<u>69 ha</u>
Summa	2 096 ha

Skogsbruksplanen på Oppunda häradssällmanning visar ett virkesförråd på ca 285 000 m³sk, varav 252 000 m³sk är på arealer som planen anger som produktionsskog (PG). Medelförrådet på allmänningens skog är 154 m³sk per ha. På allmänningens PG-areal är förrådet 146 m³sk per ha. Enligt planen är tillväxten ca 10 300 m³sk per år, varav cirka 9 700 är i PG-bestånd. Boniteten på Oppunda är 8 m³sk/ha och år. Skogsbruksplanen är från 2019, den revideras kontinuerligt med åtgärder som utförs och tillväxten beräknas efter årets växtsäsong.

Under kommande år kommer Oppunda häradssällmännings avverkningsnivå vara lägre och detta på grund av ransoneringsregler i skogsvårdslagen. Enligt skogsvårdslagen får vi avverka max 5 årsavverkningar de senaste fem åren. På grund av våra skador av granbarkborre ligger vi idag över detta.

På Oppunda Häradssällmanning finns idag 124 hektar avsatt för naturvård, så kallade NS och NO områden. För att belysa det ansvar vi som markägare tar utifrån dagens skogspolitik väljer vi här att belysa dess värde. Med dagens skogsmarkspriser motsvarar det ett marknadsvärde på ca 25,3 miljoner kr¹. Med samma avkastning som vi haft på vår övriga mark innebär det att vi avstått ca 458 000 kr² under 2025.

Allmänningens totala virkesförråd binder ungefär samma mängd CO² som i storleksordning 60 000 svenskers genomsnittliga årliga konsumtion genererar.

Förvaltningen av Oppunda häradssällmanning dvs skötsel av skogen, hyror, arrenden m.m. sköts av det av allmänningen delägda driftsbolaget Häradskog och den redovisas nedan. Vi har ett aktiekapital och ett inlånat rörelsekapital i Häradskog som motsvarar vår ägarandel i bolaget. Ägarandelen baseras på hur stor areal produktiv skogsmark vi äger. Under året har vi medverkat i att göra om vårt lån till aktiekapital via en nyemission. Vi tillförde inga nya pengar och det syns i vår balansräkning inom finansiella anläggningstillgångar, där två poster

¹ Uppskattad genom att ta virkesvolymen och multiplicera med 800 kr.

² Skogligt resultat per hektar multiplicerat med arealen NS och NO områden.

ändrades. Ägarna till Häradskog såg ett behov att öka sitt aktiekapital för att bli mindre sårbara framåt. Häradskogs aktiekapital ökade från 5 miljoner till 9 miljoner kronor.

Oppunda Häradsallmanning under 2025

Under året bjöd Oppunda in sina delägare till en skoglig exkursion. Vi besökte tre punkter i skogen och diskuterade gallring, röjning och plantering av förädlad björk. Det var en uppskattad exkursion som fyllde två bussar med delägare. Vi avslutade med lunch på Claestorp.



Gallring på Oppunda 2025 som besöktes under exkursionen.

Foto: Ensio Leinonen

Avverkningsnivåerna var under 2025 på en lägre nivå. Efter flera år av högre avverkningsnivåer på grund av granbarkborre har vi behövt justera ner vårt uttag från skogen. Den totala avverkningen uppgick till 7 308 m³sk och motsvarar 61 % av tillväxten. Den sålda volymen uppgick till 6 245 m³sk och skillnaden mot avverkad volym återfinns i vårt utgående lager. Vi har under året gallrat 53 hektar och 2617 m³sk. Det motsvarar en gallringsandel på 36 %. Vi har slutavverkat 17 hektar och 4 056 m³sk.

Under året har vi haft en omfattande skogsvård. Vi har planterat 73 hektar och ca 90 % av plantorna är tallplantor. Efter sommaren har vi efterbehandlat våra plantor mot viltskador. Vi har röjt 119 hektar, varav ungskogsröjning är 65 hektar.

Vi har sedan tidigare beslutat om att sälja en mindre sjöstuga på Ekebyskiftet. Vi har valt att skjuta på försäljningen till 2026 på grund av svag marknad.

Ingående virkeslager vid årets början var 0 m³sk och det utgående var 1 063 m³sk.

Avverkningar 2025 och 2024 fördelades enligt tabellen nedan.

	<u>2025</u>		<u>2024</u>	
Slutavverkning	17 ha	4 056 m3sk	68 ha	15 295 m3sk
Summa Gallring	53 ha	2 617 m3sk	15 ha	1 629 m3sk
varav egen gallring	53 ha		15 ha	
varav AU gallring	0 ha		0 ha	
Fröträdsavverkning	14 ha	635 m3sk	18 ha	335 m3sk
Övrig avverkning	0 ha	0 m3sk	0 ha	1 m3sk
Vindfällan		0 m3sk		0 m3sk
Summa		7 308 m3sk		17 259 m3sk

Följande skogsvårdande åtgärder har utförts under 2025 och 2024:

	<u>2025</u>	<u>2024</u>
Hyggesrensning	34 ha	14 ha
Markberedning	41 ha	210 ha
Plantering	73 ha	209 ha
Hjälpplantering	0 ha	0 ha
Röjning	65 ha	62 ha
Underröjning	20 ha	13 ha
Gödsling	0 ha	0 ha
Viltbehandling plantor	134 ha	137 ha

Vägunderhåll:

Väg och backstick S Lillsjön	600 m
Vasskärran	200 m
Forstorp byte av vägtrumma	
Trädgårdstorp byte vägtrumma.	
Slå vägranter S Strångsjö	4000 m
Grus vid virkestransporter.	

Dikesrensning: Petersborg och Kopparbäckseken 2800 m

Rågångsmärkning: Vasskärran, Lillsjön och Ekeby 1500 m

Övrigt: Skyltar eldning förbjuden uppsatt på Ekebyskiftet.

Under året såld volym (dvs levererad och inmätt):

	<u>2025</u>	<u>2024</u>
Sågtimmer tall	684 m3fub	1 026 m3fub
Sågtimmer gran	1 167 m3fub	678 m3fub
Klentimmer tall	84 m3fub	0 m3fub
Sågbar kubb /tall	0 m3fub	93 m3fub
Massaved barr	1 064 m3fub	628 m3fub
Massaved gran	800 m3fub	364 m3fub
Massaved löv	270 m3fub	57 m3fub
Massaved björk	101 m3fub	230 m3fub
Energived	1 034 m3fub	2 307 m3fub
Avv uppdrag	0 m3sk	10 798 m3sk
Vedskog på rot	1 m3sk	1 m3sk
GROT, flis	5 673 m3s	656 m3s
Totalt såld volym exkl GROT	6 245 m3sk	17 259 m3sk

Styrelsen har haft 5 protokollförda möten.

Ordinarie stämma hölls på Duveholms herrgård den 14 maj 2025.

Styrelsens sammansättning, revisorer mm framgår av personalförteckningen längst bak i denna redovisning.

För verksamheten i övrigt hänvisas till efterföljande redogörelser samt resultat- och balansräkning.

Flerårsöversikt (Tkr)	2025	2024	2023	2022
Nettoomsättning	6 158	10 230	15 888	5 514
Resultat efter finansiella poster	4 243	9 314	10 072	4 202
Soliditet (%)	95,6	94,6	91,7	94,7
Utdelning hänförlig till resp år kr/ mantal	4 960	10 640	11 750	4 900
Avverkningstakt (% av tillväxten)	61	155	299	125
Resultat kr/ ha	2 310	4 953	5 469	2 281

Förändringar i eget kapital

	Grund- kapital	Kapitalinkomst- fond	Balanserat resultat	Årets resultat	Totalt
Belopp vid årets ingång	28 463 843	231 406	6 681 039	9 142 942	44 519 230
Disposition enligt beslut av årsstämman:					
Utdelning				-9 141 017	-9 141 017
Balanseras i ny räkning			1 925	-1 925	0
Årets resultat				4 264 307	4 264 307
Belopp vid årets utgång	28 463 843	231 406	6 682 964	4 264 307	39 642 520

Resultatdisposition

Styrelsen föreslår att till förfogande stående vinstmedel (kronor):

balanserad vinst	6 682 964
årets vinst	4 264 307
	10 947 271

disponeras så att	
utdelning till delägarna	4 261 226
i ny räkning överföres	6 686 045
	10 947 271

Utdelning per mantal	4 960 kr
----------------------	----------

Resultaträkning

	Not	2025-01-01 -2025-12-31	2024-01-01 -2024-12-31
Rörelseintäkter, lagerförändringar m. m.			
Nettoomsättning		6 158 306	10 229 640
Övriga rörelseintäkter		1 192 208	2 644 843
Summa rörelseintäkter, lagerförändringar m.m.		7 350 514	12 874 483
Rörelsekostnader			
Råvaror och förnödenheter		-2 043 313	-2 262 664
Övriga externa kostnader		-996 238	-1 536 003
Personalkostnader	2	-210 351	-219 648
Av- och nedskrivningar av materiella och immateriella anläggningstillgångar		-3 062	-3 062
Summa rörelsekostnader		-3 252 964	-4 021 377
Rörelseresultat		4 097 550	8 853 106
Finansiella poster			
Övriga ränteintäkter och liknande resultatposter		145 722	461 037
Summa finansiella poster		145 722	461 037
Resultat efter finansiella poster		4 243 272	9 314 143
Bokslutsdispositioner			
Övriga bokslutsdispositioner	3	32 288	-142 846
Summa bokslutsdispositioner		32 288	-142 846
Resultat före skatt		4 275 560	9 171 297
Skatter			
Skatt på årets resultat		-11 253	-28 355
Årets resultat		4 264 307	9 142 942

Balansräkning	Not	2025-12-31	2024-12-31
TILLGÅNGAR			
Anläggningstillgångar			
<i>Materiella anläggningstillgångar</i>			
Byggnader och mark		35 288 255	35 288 255
Markanläggningar	4	2 547	5 609
Summa materiella anläggningstillgångar		35 290 802	35 293 864
<i>Finansiella anläggningstillgångar</i>			
Ägarintressen i övriga företag	5	599 000	333 000
Fordringar hos övriga företag som det finns ett ägarintresse i		0	266 000
Summa finansiella anläggningstillgångar		599 000	599 000
Summa anläggningstillgångar		35 889 802	35 892 864
Omsättningstillgångar			
<i>Varulager m. m.</i>			
Råvaror och förnödenheter		146 107	103 585
Summa varulager		146 107	103 585
<i>Kortfristiga fordringar</i>			
Kundfordringar		85 594	0
Fordringar hos intressentföretag		1 104 775	2 299 217
Övriga fordringar		196 688	231 665
Förutbetalda kostnader och upplupna intäkter		162 817	77 098
Summa kortfristiga fordringar		1 549 874	2 607 980
<i>Kassa och bank</i>			
Kassa och bank		3 895 138	8 417 545
Summa kassa och bank		3 895 138	8 417 545
Summa omsättningstillgångar		5 591 119	11 129 110
SUMMA TILLGÅNGAR		41 480 921	47 021 974

Balansräkning	Not	2025-12-31	2024-12-31
EGET KAPITAL OCH SKULDER			
Eget kapital			
<i>Bundet eget kapital</i>			
Grundkapital		28 463 843	28 463 843
Kapitalinkomstfond		231 406	231 406
Summa bundet eget kapital		28 695 249	28 695 249
<i>Fritt eget kapital</i>			
Årets resultat		4 264 307	9 142 942
Balanserat resultat		6 682 964	6 681 039
Summa fritt eget kapital		10 947 272	15 823 982
Summa eget kapital		39 642 521	44 519 231
Avsättningar			
Övriga avsättningar	6	687 700	1 410 300
Summa avsättningar		687 700	1 410 300
Kortfristiga skulder			
Skatteskulder		623	9 710
Övriga skulder		584 491	527 118
Upplupna kostnader och förutbetalda intäkter	7	565 586	555 615
Summa kortfristiga skulder		1 150 700	1 092 443
SUMMA EGET KAPITAL OCH SKULDER		41 480 921	47 021 974

Noter

Not 1 Redovisningsprinciper

Allmänna upplysningar

Årsredovisningen är upprättad i enlighet med årsredovisningslagen och Bokföringsnämndens allmänna råd (BFNAR 2016:10) om årsredovisning i mindre företag.

Materiella anläggningstillgångar

Materiella anläggningstillgångar skrivs av systematisk över den bedömda ekonomiska livslängden. Härvid tillämpas följande avskrivningstid:
Markanläggning 10 år

Fordringar

Fordringar har upptagits till de belopp varmed de beräknas inflyta

Intäktsredovisning

Inkomsten redovisas till verkligt värde av vad företaget fått eller kommer att få. Det innebär att företaget redovisar inkomsten till nominellt värde (fakturabelopp) om företaget får ersättning i likvida medel direkt vid leveransen. Avdrag görs för lämnade rabatter.

Intäkter har tagits upp till verkligt värde av vad som erhållits eller kommer att erhållas och redovisas i den omfattning det är sannolikt att de ekonomiska fördelarna kommer att tillgodogöras bolaget och intäkterna kan beräknas på ett tillförlitligt sätt.

Personalkostnader

Som personalkostnad har redovisats styrelse samt revisionsarvoden, samt tillhörande arbetsgivaravgifter.

Not 2 Löner, andra ersättningar och sociala avgifter

Allmänningen har ingen anställd personal

	2025	2024
Arvode och ersättningar	169 960	177 118
Sociala avgifter enligt lag och avtal	40 391	42 531
	210 351	219 649

Inga pensionspremier har utbetalats under detta eller under föregående år.

Not 3 Bokslutsdispositioner

	2025	2024
Återförd ej uttagen utdelning	32 288	0
Avsättning kapitalinkomstfond	0	-142 846
	32 288	-142 846

Not 4 Markanläggningar

	2025-12-31	2024-12-31
Ingående anskaffningsvärden	182 204	182 204
Utgående ackumulerade anskaffningsvärden	182 204	182 204
Ingående avskrivningar	-176 595	-173 533
Årets avskrivningar	-3 062	-3 062
Utgående ackumulerade avskrivningar	-179 657	-176 595
Utgående redovisat värde	2 547	5 609

Not 5 Ägarintressen i övriga företag

	2025-12-31	2024-12-31
Ingående anskaffningsvärden	333 000	333 000
Inköp aktier Häradskog i Örebro AB	266 000	0
Utgående ackumulerade anskaffningsvärden	599 000	333 000
Utgående redovisat värde	599 000	333 000

Avser 5990 aktier i HäradSkog AB med kvotvärde 100

Not 6 Övriga avsättningar

	2025-12-31	2024-12-31
Avsättning återplantering	687 700	1 410 300
	687 700	1 410 300

Not 7 Upplupna kostnader och förutbetalda intäkter

	2025-12-31	2024-12-31
Upplupna kostnader	25 000	20 000
Periodiserade arrenden	540 586	535 615
	565 586	555 615

Årsredovisningen beslutades den 4 mars 2026

Underskriven den dag som framgår av min elektroniska underskrift

Johan Hamilton
Ordförande

Jerker Olsson
V.Ordförande

Torkel Pettersson

Ebba Lindahl

Claes Tamm

Caroline Bonde-Deichmann

Jan Lewenhaupt

Vår revisionsberättelse har lämnats den dag som framgår av vår elektroniska underskrift

Gunnar Johansen
Auktoriserad revisor

Gabriel Falkenberg

Rickard Wevel

Sammanställning av skogstillstånd

Filter Oppunda PG PF



Sammanfattning

Sammanfattning av beståndens skogliga värden.

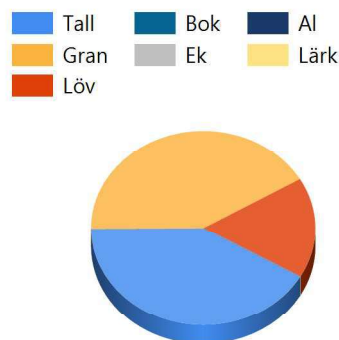
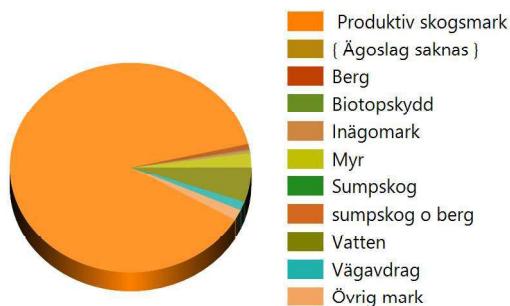
Arealer (ha)

TOTAL AREAL	2096.9
PRODUKTIV SKOGSMARK	1846.1
Övriga Ägoslag	250.8
Varav:	
Vägavdrag	27.8
{ Ägoslag saknas }	1.1
Berg	14.9
Biotopskydd	4.9
Inägomark	8.6
Myr	46.1
Sumpskog	0.3
sumpskog o berg	1.3
Vatten	112.3
Övrig mark	33.6

Prod. areal, volym och tillväxt

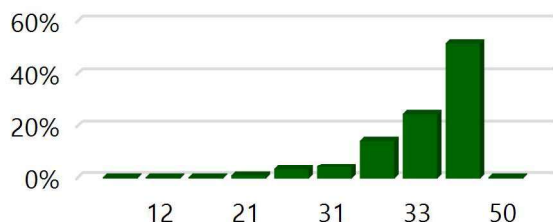
Trädslag	Prod. areal ha	Volym m3sk	%	Tillväxt/år m3sk	%
Tall	891.9	125197	44%	3738	36%
Gran	701.4	122223	43%	4968	48%
Löv	189.1	35713	13%	1218	12%
Bok	0.0	0	0%	0	0%
Ek	1.7	323	0%	11	0%
Al	0.0	0	0%	0	0%
Lärk	0.0	0	0%	0	0%
Trädskikt		1366	0%		
TOTALT		284984		10309	

Volym/ha	154	m3sk/ha
Tillväxt	5.6	m3sk/ha/år
Bonitet	7.9	m3sk/ha/år

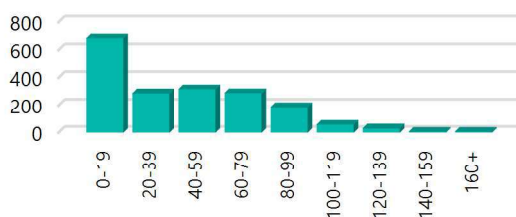


Hänsynsrestriktioner: 134 ha (7.3 %), 27247 m³sk (9.6 %).

Volymfördelning / huggningsklass

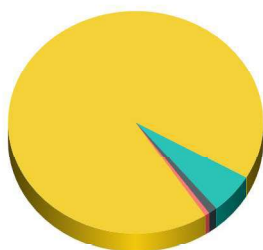
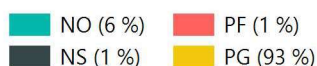


Arealfördelning (ha) / åldersklass



Fördelning på målklasser

Målklass	Areal	Volym	Tillväxt	Antal bestånd
NO	106.2 ha (5.8 %)	26817 m³sk (9.5 %)	441 m³sk (4.3 %)	63
NS	20 ha (1.1 %)	4862 m³sk (1.7 %)	98 m³sk (1 %)	10
PF-Naturvård	0.3 ha (0 %)	49 m³sk (0 %)	26 m³sk (0.3 %)	5
PF-produktion	11.7 ha (0.6 %)	1608 m³sk (0.6 %)	45 m³sk (0.4 %)	6
PG	1708 ha (92.5 %)	250282 m³sk (88.2 %)	9698 m³sk (94.1 %)	418
Summa	1846.1 ha	283618 m³sk	10309 m³sk	502



Skogsbruksmetod Förstärkt naturvärde: 0.0 ha 0.0%

Målklasser

Målklasserna ger information om skogens brukning. Klasserna har följande innebörd:

- PG Produktionsmål med miljöhänsyn
I bestånd med låga naturvärden där produktionsmålet styr skötseln. Miljöhänsyn tas genom att hänsynsytor, trädgrupper, evighetsträd och buskar mm lämnas. Miljöhänsyn motsvarar högst ca 10 % av beståndets produktiva skogsmarksareal.
- PF Produktionsmål med förstärkt miljöhänsyn
I bestånd med låg/vissa naturvärden förenas produktionsmålet med en förstärkt miljöhänsyn. Produktionsmålet styr huvudinriktningen av skötseln, medan naturvårdsmålet dominerar i vissa delar av beståndet. Förhållandet mellan målen anges som procentsatser av beståndets produktiva skogsmarksareal. Förstärkt miljöhänsyn innebär att mer än 10 % av beståndets produktiva skogsmarksareal utgörs av naturhänsyn. Naturvårdsmålet kan i vissa fall överstiga 50 % av beståndets produktiva skogsmarksareal.
- NS Naturvårdsmål med skötsel
I bestånd med höga naturvärden där återkommande skötsel är nödvändig för att bibehålla områdets naturvärden samt bestånd med förutsättningar att återskapa dessa naturvärden. Naturvårdsmålet styr skötseln som endast utförs när det är motiverat av naturvårdsskäl.
- NO Naturvårdsmål, orört
I bestånd med höga naturvärden där fri utveckling är nödvändig för att bibehålla områdets naturvärden samt bestånd med förutsättningar att återskapa dessa naturvärden. Naturvårdsmålet styr genom att området lämnas för fri utveckling. Ibland kan dock ett nyskapande av död ved vara nödvändig för att påskynda utvecklingen av höga naturvärden.

OPPUNDA HÄRADSALLMÄNNING 2025

STYRELSE-REVISORER-PERSONAL

Ordinarie ledamöter

Vald från stämma till stämma

Johan Hamilton	Sköldnäs	2022 - 2026 ordf.
Jerker Olsson	Båsenberga	2024 - 2028 v.ordf.
Ebba Lindahl	Nygård	2024 - 2028
Claes Tamm	Wäsby	2022 - 2026
Torkel Pettersson	Kvisterhults Gård	2022 - 2026
Jan Lewenhaupt	Claestorp	2022 - 2026
Caroline Bonde-Deichmann	Ericssberg	2022 - 2026

Av allmäningsstämman utsedda revisorer

Gunnar Johansen, aukt.revisor, Rådek
Rickard Wevel
Gabriel Falkenberg

Av allmäningsstämman utsedda revisorssuppleanter

Johan Rudengren, aukt.revisor, Rådek
Anders Lundin
Göran Karlsson

Valberedning

Carl Adam Samuelsson	2024 - 2026 (sammank)
Jacqueline Hellsten	2025 - 2027
Fredrik Palmer	2024 - 2026

HäradSkog i Örebro AB

Förvaltare: Martin Strandberg
Skogvaktare: Carina Forsberg
Ekonomi & administration: Annika Gillström och Ida Prejer