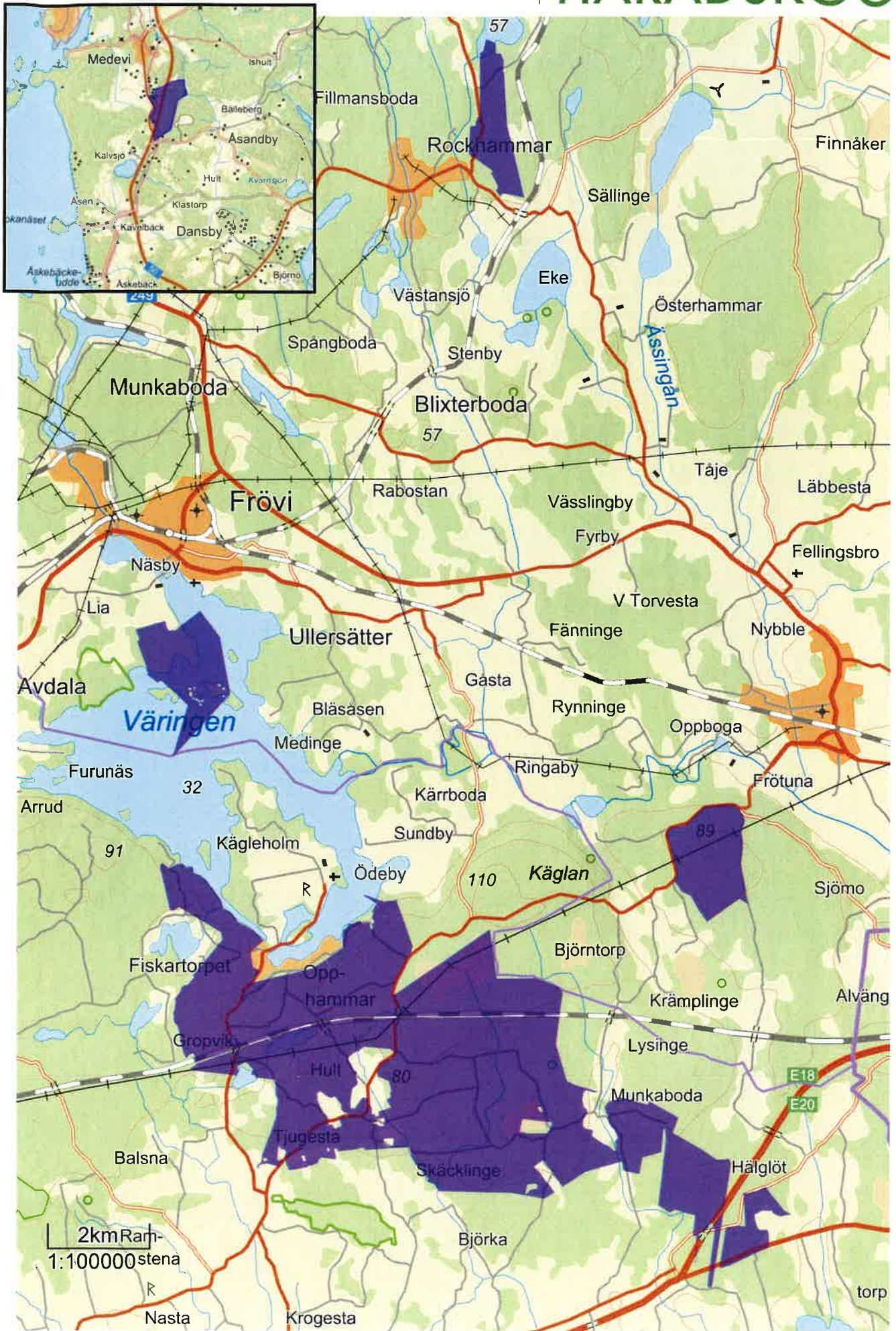


**Årsredovisning
för år 2024**



**GLANSHAMMARS
HÄRADSALLMÄNNING**

**Ordinarie allmäningsstämma
hålles den 17 mars 2025**



Året 2024

Detta avsnitt är ej en del av årsredovisningen. Årsredovisningen är de numrerade sidorna och det är dessa som revideras av revisorerna. Detta avsnitt ihop med andra onummerade sidor är tänkt att ge en bredare information om verksamheten på och runt häradsallmanningen och kommer från Häradskog.

Året har präglats av en stark efterfrågan för skogsprodukter och priserna på alla sortiment har stigit till nya rekordnivåer. Detta trots att konjunkturen i vår omvärld är svag och rekordpriserna har sin förklaring i en brist på virke i Europa.

Vår omvärld

Under 2024 fortsatte ett spänt geopolitiskt läge i omvärlden. Kriget mellan Ukraina och Ryssland har pågått i tre år och dessutom har kriget i Gaza rasat i över ett år. Kriget tillsammans med oroligheter i Mellanöstern har påverkat båttrafiken i Suezkanalen och på så sätt fortsatt skapa störningar i den globala handeln. Under slutet av året valde USA en ny president som med stor sannolikhet kommer påverka både geopolitiken och handeln framåt.



En stillsam bild från vår vardag i en annars skakig omvärld.

Foto: Ensio Leinonen

Konjunkturen i samhället har varit svag under året. Vi befinner oss i efterdyningar av pandemin och krigsutbrottet mellan Ukraina och Ryssland. Inflationen (som var hög tidigare år) har gått ner och i takt med det har även räntorna börjat sänkas.

Konjunkturen för skogsindustrin har varit svajig under året och sågverken har haft ett svagt år. Den svenska marknaden har varit utmanande för sågverken och leveranserna förväntas bli de lägsta på 20 år. Under året har det funnits en förhoppning att den amerikanska marknaden för trävaror ska ta fart, men det har den inte gjort. Utsikterna känns mer osäkra efter

presidentvalet, då de långa räntorna stigit kraftigt. Exporten till Europa och Egypten har däremot gått bra.

Massa och pappersindustrin ser ut att klara högre kostnader på ett bättre sätt än sågverken. Avsalumassan har under året varit uppe på rekordnivåer. Det var en stark efterfrågan från Kina i början av året som gjorde att priserna steg. Under hösten har Kinas köp mattats av och då har även priserna sjunkit lite. En stark trend just nu är att vi använder mer förpackningsmaterial. En oväntat stark efterfrågan på grafiskt papper har det varit under året. Troligtvis beror det på stängd kapacitet i Sverige och även globalt vilket gjort att det varit en bättre balans på marknaden.



Virke som varit eftertraktat under året.

Foto: Ensio Leinonen

Under ingången av 2024 fanns det bra lager av bränsle vid värmeverken, men en kall vinter och vår gjorde att förbrukning var stark under första halvåret. Under sommaren var det åter igen ganska små lager av bränsle. Under hösten var det varmt och elpriset var lågt. Förbrukning av skogsbränsle blev då väldigt låg, vilket inneburit att lagren är väldigt höga. Håller detta i sig kan skogsbränslepriserna vända nedåt under 2025.

Virkesmarknad

Virkesmarknaden har under 2024 utvecklats starkt. Vi har sett priser stiga på alla sortiment från skogen. Den stora drivkraften i prisuppgången är den brist på virke som uppstod när kriget bröt ut mellan Ukraina och Ryssland. Utbudet från skogen har också begränsats av stora utbrott av granbarkborre i Sverige och Europa tidigare år. En svag svensk valuta

tillsammans med en ökad produktionskapacitet i Sverige har gjort att köparna bjudit över varandra i jakten på virke.

Vi ser framför oss en fortsatt stark efterfrågan på våra sortiment från skogen. Köparna är välinvesterade och vill fortsätta att producera samtidigt som vi tror att utbudet från skogsägare kommer fortsatt vara lägre än normalt.

Skador orsakade av granbarkborre har sjunkit till en nivå att SLU benämnt det som att skadorna är över för den här gången, vilket det förmodligen är, även fast vi ser lite skador från sommaren 2024.



Naturvårdsbränning i skogarna i Sörmland utförd av Häradskog. Foto: Ensio Leinonen

Skogspolitik

Mycket av samhällsdebatten om skog handlar om vad vi ska använda skogen till. Det finns en i grunden polariserad debatt mellan att utnyttja skogen som råvara och att använda skogen för att lagra kol.

Under året har en ny skogsutredning initierats från regeringen. Utredningen ska genomföra en översyn av den nationella skogspolitiken. Bland annat föreslås åtgärder för ett långsiktigt, hållbart och konkurrenskraftigt skogsbruk. Häradsallmäningsförbundet finns representerade i referensgruppen.

Vi har också fått flera nya lagar från EU som ska implementeras i Sverige. Vi har flera förordningar framför oss som Avskognings-, Naturrestaurering- och en LULUCF förordning som ska implementeras.

Förvaltningsberättelse

Allmänt om verksamheten

Glanshammar Häradsallmänning är på totalt 4.074 ha och ägoslag var per 2024-12-31 enligt tabellen nedan. En karta där allmänningens mark är markerad finns före förvaltningsberättelsen.

| | |
|---|---------------|
| Prod.skogsmark ha | 3 612 ha |
| <i>Varav frivillig avsatt till naturvård</i> | <i>196 Ha</i> |
| <i>Till ett marknadsvärde på ca 27 miljoner</i> | |
| Impediment | 93 ha |
| Åker och bete | 8 ha |
| Naturreservat | 115 ha |
| Vattenområde | 169 ha |
| Kraftledning, vägar m.m. | 70 ha |
| <u>Övrigt</u> | <u>7 ha</u> |
| Summa | 4 074 ha |

Skogsbruksplanen på Glanshammars häradsallmänning visar ett virkesförråd på ca 627.000 m³sk varav 577.000 m³sk är på arealer som planen anger som produktionsskog (PG). Medelförrådet på allmänningens skog är 174 m³sk per ha. På allmänningens PG-areal är förrådet 170 m³sk per ha. Enligt planen är tillväxten ca 23.700 m³sk per år varav cirka 23.000 är i PG-bestånd. Styrelsen har beslutat att avverkningsnivån ska vara 48 hektar slutavverkning, som medelvärde, framåt.

På Glanshammar Häradsallmänning finns 196 hektar avsatt frivilligt för naturvård, så kallade NS och NO områden. Marknadsvärdet på vår areal frivillig naturvård motsvarar ca 27 miljoner kr¹. Det motsvarar en avkastning på ca 500.000 kr² under 2024.

Allmänningens totala virkesförråd binder ungefär samma mängd CO² som 120.000 svenskers genomsnittliga årliga konsumtion genererar. Allmänningen avverkar i storleksordning 80 procent av den årliga tillväxten vilket innebär att varje år binder allmänningen CO² som motsvarar nästan 1.000 personers totala årliga utsläpp.

Förvaltningen av Glanshammar Häradsallmänning dvs skötsel av skogen, hyror, arrenden m.m. sköts av det av allmänningen delägda driftsbolaget Häradskog och den redovisas nedan.

¹ Uppskattad genom att ta virkesvolymen och multiplicera med 700 kr.

² Glanshammars skogliga resultat per hektar multiplicerat med 196 hektar.

↓ N²

Glanshammars Häradsallmänning under 2024

Under 2024 har Glanshammar häradsallmänning slutfört tre fastighetsaffärer på ca 215 hektar. Dessa är Sällinge, som ligger utanför Rockhammar. Del av fastigheten Åsta som är granne med allmännigen och Baggeby utanför Motala. Med dessa affärer har vi återinvesterat pengarna vi fick för reservatet vid Hinseberg.

I den skogliga skötseln har vi valt att gallra en betydligt större areal än vanligt. Det har varit höga priser på massaved vilket gynnat gallringar. Dessutom har vi gallrat lite mindre än normalt de sista fem åren. Slutavverkningarna uppgår till 30 hektar och är klart lägre än vår tänkta avverkningsnivå. Det beror på en hög andel slutavverkning tidigare år. Den totala avverkningsnivån motsvarar tillväxten på allmännigen.

Vi har under året bedrivit en skogsvård i normal omfattning. Vi har fortsatt planterat ganska stora arealer, vilket beror på hög slutavverkningsareal de sista åren. Vi har fortsatt att efterbehandla plantor mot viltskador och den arealen uppgår till 69 ha.

Vid ingången av året fanns det 244 m3sk i virkeslager och vid årets slut var virkeslagret 0 m3sk.

Avverkningarna 2024 och 2023 fördelades enligt tabellen nedan.

| | <u>2024</u> | | <u>2023</u> | |
|---------------------|-------------|-------------|-------------|-------------|
| Slutavverkning | 30 ha | 9 277 m3sk | 77 ha | 23 741 m3sk |
| Summa gallring | 190 ha | 13 905 m3sk | 83 ha | 6 391 m3sk |
| varav egen gallring | 122 ha | | 83 ha | |
| varav AU gallring | 68 ha | | 0 ha | |
| Fröträdsavverkning | 0 ha | 0 m3sk | 0 ha | 1 004 m3sk |
| Övrig avverkning | 0 ha | 370 m3sk | 0 ha | 0 m3sk |
| Vindfällan | | 320 m3sk | | 0 m3sk |
| Summa | | 23 872 m3sk | | 31 136 m3sk |

Följande skogsvårdande åtgärder har utförts under året:

| | <u>2024</u> | <u>2023</u> |
|-------------------------|-------------|-------------|
| Hyggesrensning | 7 ha | 80 ha |
| Markberedning | 63 ha | 34 ha |
| Plantering | 58 ha | 86 ha |
| Röjning | 74 ha | 64 ha |
| Underväxtröjning | 64 ha | 22 ha |
| Efterbehandling plantor | 69 ha | 67 ha |

J M

Vägunderhåll:

Vägdikning Gålltorp, Raboda 1200 m
Grusning Gålltorp 900 m

Hyvling 34 000 m
Avbuskning 11 500 m

Renoverat vägbommar.

Dikesrensning:

Hyggen och gallringar 2 600 m

Rågångsmärkning:

Sällinge 6 000 m

Övrigt:

Takreparation Karsjöstugan.

✕

13

Under året sålda (och därmed levererade och inmätta) volymer:

| | <u>2024</u> | <u>2023</u> |
|------------------------------------|--------------------|--------------------|
| Sågtimmer tall | 635 m3fub | 2 984 m3fub |
| Sågtimmer gran | 519 m3fub | 2 624 m3fub |
| Klentimmer tall | 877 m3fub | 0 m3fub |
| Massaved barr | 3 163 m3fub | 5 094 m3fub |
| Massaved löv | 394 m3fub | 1 483 m3fub |
| Massaved björk | 0 m3fub | 21 m3fub |
| Massaved ej färsk | 0 m3fub | 23 m3fub |
| Energived | 322 m3fub | 1 320 m3fub |
| Avv uppdrag | 7 313 m3sk | 0 m3sk |
| LRK | 9 637 m3sk | 14 379 m3sk |
| Övrig rotförsäljning | 66 m3sk | 246 m3sk |
| Vedskog på rot | 10 m3sk | 10 m3sk |
| GROT, flis | 3 715 m3s | 7 092 m3s |
| Totalt såld volym exkl GROT | 24 117 m3sk | 30 892 m3sk |

Styrelsen har haft 6 protokollförda möten.

Ordinarie stämma hölls i Församlingshemmet, Glanshammar den 18 mars 2024.

Styrelsens sammansättning, revisorer mm framgår av bilagd förteckning längst bak i denna årsredovisning.

Styrelsens förslag har inarbetats i de resultat- och balansräkningar, som med denna årsredovisning föreläggs allmäningsstämman för godkännande.

För verksamheten i övrigt redovisas till efterföljande redogörelser samt resultat- och balansräkning.

X

7

| Flerårsöversikt (Tkr) | 2024 | 2023 | 2022 | 2021 |
|--|-------------|-------------|-------------|-------------|
| Nettoomsättning | 13 877 | 16 070 | 12 012 | 7 527 |
| Resultat efter finansiella poster | 11 404 | 12 034 | 7 316 | 27 250 |
| Soliditet (%) | 99,7 | 97,8 | 97,7 | 97,6 |
| Utdelning hänförlig till resp år kr/ mantal | 54 950 | 58 070 | 34 980 | 22 600 |

Resultatdisposition

Styrelsen föreslår att till förfogande stående vinstmedel (kronor):

| | |
|---------------------|-------------------|
| balanserad vinst | 12 774 770 |
| utdelats under året | -12 030 548 |
| årets vinst | 11 390 791 |
| | 12 135 013 |

| | |
|------------------------|-------------------|
| disponeras så att | |
| utdelas till delägarna | 11 384 167 |
| i ny räkning överföres | 750 846 |
| | 12 135 013 |

Utdelning per mantal 54 950 kr

Allmänningen totala antal mantal 207,1732 st

Företagets resultat och ställning i övrigt framgår av efterföljande resultat- och balansräkning med noter.

JM

Resultaträkning

| | Not | 2024-01-01 -2024-12-31 | 2023-01-01 -2023-12-31 |
|--|-----|---------------------------|---------------------------|
| Rörelseintäkter, lagerförändringar m. m. | | | |
| Nettoomsättning | | 13 876 629 | 16 070 070 |
| Övriga rörelseintäkter | | 751 506 | 594 652 |
| Summa rörelseintäkter, lagerförändringar m.m. | | 14 628 135 | 16 664 722 |
| Rörelsekostnader | | | |
| Råvaror och förnödenheter | | -2 696 023 | -3 757 663 |
| Övriga externa kostnader | | -1 185 725 | -1 666 078 |
| Personalkostnader | 2 | -123 680 | -119 882 |
| Avskrivning materiella och immateriella anläggningstillgångar | 3 | -52 686 | -75 400 |
| Summa rörelsekostnader | | -4 058 114 | -5 619 023 |
| Rörelseresultat | | 10 570 021 | 11 045 699 |
| Finansiella poster | | | |
| Övriga ränteintäkter och liknande resultatposter | 4 | 834 818 | 994 559 |
| Bankkostnader och liknande resultatposter | | -1 260 | -1 203 |
| Summa finansiella poster | | 833 558 | 993 356 |
| Resultat efter finansiella poster | | 11 403 579 | 12 039 055 |
| Bokslutsdispositioner | | | |
| Övriga bokslutsdispositioner | | -10 300 | -4 688 |
| Summa bokslutsdispositioner | | -10 300 | -4 688 |
| Resultat före skatt | | 11 393 279 | 12 034 367 |
| Skatter | | | |
| Skatt på årets resultat | | -2 488 | -2 187 |
| Årets resultat | | 11 390 791 | 12 032 180 |

J. 2024

Balansräkning

Not

2024-12-31

2023-12-31

TILLGÅNGAR

Anläggningstillgångar

Materiella anläggningstillgångar

| | | | |
|---|---|--------------------|--------------------|
| Byggnader och mark | 5 | 232 565 000 | 232 565 000 |
| Pågående markköp | | 0 | 13 729 000 |
| Markanläggningar | 3 | 0 | 52 686 |
| Fastighetsförvärv | | 208 490 | 0 |
| Summa materiella anläggningstillgångar | | 232 773 490 | 246 346 686 |

Finansiella anläggningstillgångar

| | | | |
|--|---|--------------------|--------------------|
| Ägarintresse i övriga företag | 6 | 522 000 | 522 000 |
| Andra långfristiga fordringar hos företag som det finns ett ägarintresse i | | 417 360 | 417 360 |
| Summa finansiella anläggningstillgångar | | 939 360 | 939 360 |
| Summa anläggningstillgångar | | 233 712 850 | 247 286 046 |

Omsättningstillgångar

Varulager m. m.

| | | | |
|------------------------|--|---------------|---------------|
| Handelsvaror | | 71 747 | 20 882 |
| Summa varulager | | 71 747 | 20 882 |

Kortfristiga fordringar

| | | | |
|--|--|------------------|------------------|
| Fordringar hos övriga företag som det finns ett ägarintresse i | | 504 008 | 1 683 246 |
| Övriga kortfristiga fordringar | | 1 510 744 | 2 508 865 |
| Förutbetalda kostnader och upplupna intäkter | | 114 227 | 0 |
| Summa kortfristiga fordringar | | 2 128 979 | 4 192 111 |

Kassa och bank

| | | | |
|------------------------------------|--|-------------------|-------------------|
| Kassa och bank | | 9 639 101 | 20 084 750 |
| Summa kassa och bank | | 9 639 101 | 20 084 750 |
| Summa omsättningstillgångar | | 11 839 827 | 24 297 743 |

SUMMA TILLGÅNGAR

245 552 677

271 583 789

J 17

| Balansräkning | Not | 2024-12-31 | 2023-12-31 |
|--|------------|--------------------|--------------------|
| EGET KAPITAL OCH SKULDER | | | |
| Eget kapital | | | |
| <i>Bundet eget kapital</i> | 7 | | |
| Bundet eget kapital | | 232 565 000 | 236 028 800 |
| Summa bundet eget kapital | | 232 565 000 | 236 028 800 |
| <i>Fritt eget kapital</i> | | | |
| Balanserad vinst | | 12 774 770 | 7 989 508 |
| Utdelning | | -12 030 548 | -7 246 918 |
| Årets resultat | | 11 390 791 | 12 032 180 |
| Summa fritt eget kapital | | 12 135 013 | 12 774 770 |
| Summa eget kapital | | 244 700 013 | 248 803 570 |
| Obeskattade reserver | 8 | | |
| Övriga obeskattade reserver | | 0 | 21 178 190 |
| Summa obeskattade reserver | | 0 | 21 178 190 |
| Avsättningar | | | |
| Övriga avsättningar | 9 | 593 250 | 962 550 |
| Summa avsättningar | | 593 250 | 962 550 |
| Kortfristiga skulder | | | |
| Övriga kortfristiga skulder | | 210 483 | 582 077 |
| Upplupna kostnader och förutbetalda intäkter | | 48 931 | 57 402 |
| Summa kortfristiga skulder | | 259 414 | 639 479 |
| SUMMA EGET KAPITAL OCH SKULDER | | 245 552 677 | 271 583 789 |

Jay

Noter

Not 1 Redovisningsprinciper

Allmänna upplysningar

Årsredovisningen är upprättad i enlighet med årsredovisningslagen och Bokföringsnämndens allmänna råd (BFNAR 2016:10) om årsredovisning i mindre företag.

Intäkter

Försäljning av varor redovisas när köparen har övertagit väsentliga risker och förmåner förknippade med ägandet av varorna och säljaren har frånträtt alla engagemang som vanligtvis förknippas med ägandet och har inte längre någon reell kontroll över de varor som sålts, samt inkomsten kan beräknas tillförlitligt och bedöms komma att erhållas. Försäljningen redovisas efter avdrag för moms och rabatter.

Inkomstskatter

Redovisade inkomstskatter innefattar skatt som ska betalas eller erhållas avseende aktuellt år samt justeringar avseende tidigare års aktuella skatt.

Fordringar

Fordringar upptas till det belopp, som efter individuell bedömning beräknas bli betalt.

Varulager

Varulagret värderas till det lägsta av anskaffningsvärdet och det verkliga värdet på balansdagen.

Anläggningstillgångar

Materiella anläggningstillgångar avskrivs systematiskt över den bedömda nyttjandetiden. Följande avskrivningstider tillämpas:

| | <u>Antal år</u> |
|----------------|-----------------|
| Markanläggning | 10 år |

Not 2 Medelantal anställda, arvoden, andra ersättningar och sociala avgifter

Allmänningen har ingen anställd personal

| | 2024 | 2023 |
|---|----------------|----------------|
| Arvoden och andra ersättningar till styrelsen | 103 312 | 98 452 |
| Sociala avgifter enligt lag och avtal | 20 367 | 21 430 |
| | 123 679 | 119 882 |

Inga pensionspremier har utbetalats under detta år eller under föregående år.

AJ

Not 3 Markanläggningar

| | 2024 | 2023 |
|---|-----------------|-----------------|
| Ingående anskaffningsvärden | 818 390 | 818 390 |
| Utgående ackumulerade anskaffningsvärden | 818 390 | 818 390 |
| Ingående avskrivningar | -765 704 | -690 304 |
| Årets avskrivningar | -52 686 | -75 400 |
| Utgående ackumulerade avskrivningar | -818 390 | -765 704 |
| Utgående redovisat värde | 0 | 52 686 |

Not 4 Övriga ränteintäkter och liknande resultatposter

| | 2024 | 2023 |
|---|----------------|---------|
| Utdelning från egen eller annan allm | 84 894 | 60 566 |
| Återföring uttagen utdelning äldre än 10 år | 169 | 0 |
| Ränteintäkter | 749 755 | 933 993 |
| 834 818 | 994 559 | |

Not 5 Fastigheter

Fastigheterna är upptagna till taxeringsvärden fastställda av skatteverket 1 januari 2014.

Fastighetsköp efter detta år har redovisats som Fastighetsförvärv. Förutsatt att köpeskillingen inte tagits från kapitalinkomst/ersättningsfonden.

Aktuellt taxeringsvärde: 240 955 000kr

Not 6 Andelar i koncernföretag

| | 2024-12-31 | 2023-12-31 |
|---|----------------|----------------|
| Ingående anskaffningsvärden | 522 000 | 522 000 |
| Utgående ackumulerade anskaffningsvärden | 522 000 | 522 000 |
| Utgående redovisat värde | 522 000 | 522 000 |

Avser 5 220 aktier i HäradSkog i Örebro AB med kvotvärde 100kr.

Not 7 Bundet eget kapital

| | 2024-12-31 | 2023-12-31 |
|-------------------------|--------------------|--------------------|
| Fastigheters tax.värden | 232 565 000 | 232 565 000 |
| Kapitalinkomstfond | 0 | 3 463 800 |
| | 232 565 000 | 236 028 800 |

Under år 2024 har avsättning till kapitalinkomstfonden gjorts med 10 300 kr avseende intrångsersättning från Ip-Only.
Hela Kapitalinkomstfonden har under året nyttjats till fastighetsköp.

Not 8 Obeskattade reserver

| | 2024-12-31 | 2023-12-31 |
|-----------------|------------|-------------------|
| Ersättningsfond | 0 | 21 178 190 |
| | 0 | 21 178 190 |

Under år 2021 avsattes 21 178 190 kr till Ersättningsfond. Avsättningen avsåg intrångsersättning från Naturvårdsverket. Under år 2024 har hela fonden nyttjats till köp av fastigheter.

Not 9 Övriga avsättningar

| | 2024-12-31 | 2023-12-31 |
|---------------------------|----------------|----------------|
| Avsättning återplantering | 593 250 | 962 550 |
| | 593 250 | 962 550 |

Örebro den 7 februari 2025



Per Sandberg
Ordförande



Gunnar Gustafsson



Björn Ingemarsson



Dag-Henrik Larsson



Mikael Ekstubbé

Vår revisionsberättelse har lämnats den 7 februari 2025


Jens Bertling
Auktoriserad revisor


Leif Persson

Sammanställning av skogstillstånd

Filter Glanshammar inkl Baggeby



Sammanfattning

Sammanfattning av beståndens skogliga värden.

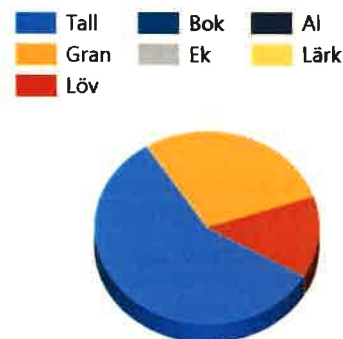
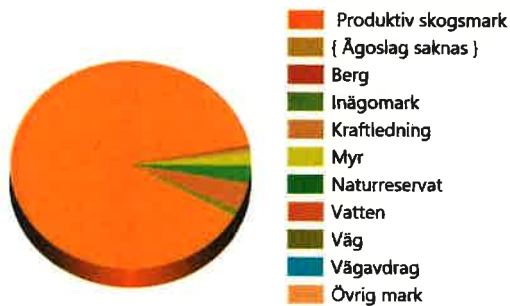
Arealer (ha)

| | |
|----------------------------|---------------|
| TOTAL AREAL | 4074.2 |
| PRODUKTIV SKOGSMARK | 3612.1 |
| Övriga Ägoslag | 462.2 |
| Varav: | |
| Vägavdrag | 2.3 |
| { Ägoslag saknas } | 0.2 |
| Berg | 13.4 |
| Inägomark | 7.5 |
| Kraftledning | 23.2 |
| Myr | 80.4 |
| Naturreservat | 114.6 |
| Vatten | 169.7 |
| Väg | 46.4 |
| Övrig mark | 4.5 |

Prod. areal, volym och tillväxt

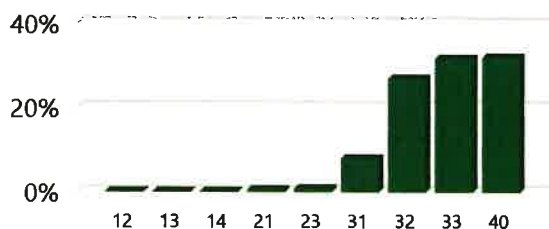
| Trädslag | Prod. areal ha | Volym m3sk | % | Tillväxt/år m3sk | % |
|---------------|-------------------|---------------|-----|---------------------|-----|
| Tall | 2349.3 | 455623 | 73% | 15406 | 65% |
| Gran | 868.7 | 117868 | 19% | 5795 | 24% |
| Löv | 290.9 | 42218 | 7% | 2001 | 8% |
| Bok | 0.0 | 0 | 0% | 0 | 0% |
| Ek | 0.8 | 168 | 0% | 5 | 0% |
| Al | 0.0 | 0 | 0% | 0 | 0% |
| Lärk | 3.1 | 43 | 0% | 5 | 0% |
| Trädskikt | | 11606 | 0% | | |
| TOTALT | | 627781 | | 23767 | |

| | | |
|----------|-----|------------|
| Volym/ha | 174 | m3sk/ha |
| Tillväxt | 6.6 | m3sk/ha/år |
| Bonitet | 6.5 | m3sk/ha/år |

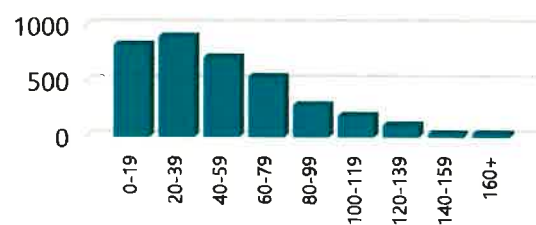


Hänsynsrestriktioner: 11.4 ha (0.3 %), 2104 m³sk (0.3 %).

Volymfördelning / huggningsklass



Arealfördelning (ha) / åldersklass



Fördelning på målklasser

| Målklass | Areal | Volym | Tillväxt | Antal bestånd |
|---------------|--------------------|----------------------|---------------------|---------------|
| NO | 182.1 ha (5 %) | 35404 m³sk (5.7 %) | 625 m³sk (2.6 %) | 82 |
| NS | 13.9 ha (0.4 %) | 3794 m³sk (0.6 %) | 79 m³sk (0.3 %) | 15 |
| PF-Naturvård | 0 ha (0 %) | 1 m³sk (0 %) | 3 m³sk (0 %) | 1 |
| PF-produktion | 27.7 ha (0.8 %) | 5564 m³sk (0.9 %) | 163 m³sk (0.7 %) | 10 |
| PG | 3387.1 ha (93.8 %) | 571412 m³sk (92.7 %) | 22896 m³sk (96.3 %) | 805 |
| Summa | 3610.8 ha | 616174 m³sk | 23767 m³sk | 913 |



Skogsbruksmetod Förstärkt naturvärde: 0.0ha 0.0%

Målklasser

Målklasserna ger information om skogens brukning. Klasserna har följande innebörd:

- PG Produktionsmål med miljöhänsyn
I bestånd med låga naturvärden där produktionsmålet styr skötseln. Miljöhänsyn tas genom att hänsynsytor, trädgrupper, evighetsträd och buskar mm lämnas. Miljöhänsyn motsvarar högst ca 10 % av beståndets produktiva skogsmarksareal.
- PF Produktionsmål med förstärkt miljöhänsyn
I bestånd med låg/vissa naturvärden förenas produktionsmålet med en förstärkt miljöhänsyn. Produktionsmålet styr huvudinriktningen av skötseln, medan naturvårdsmålet dominerar i vissa delar av beståndet. Förhållandet mellan målen anges som procentsatser av beståndets produktiva skogsmarksareal. Förstärkt miljöhänsyn innebär att mer än 10 % av beståndets produktiva skogsmarksareal utgörs av naturhänsyn. Naturvårdsmålet kan i vissa fall överstiga 50 % av beståndets produktiva skogsmarksareal.
- NS Naturvårdsmål med skötsel
I bestånd med höga naturvärden där återkommande skötsel är nödvändig för att bibehålla områdets naturvärden samt bestånd med förutsättningar att återskapa dessa naturvärden. Naturvårdsmålet styr skötseln som endast utförs när det är motiverat av naturvårdsskäl.
- NO Naturvårdsmål, orört
I bestånd med höga naturvärden där fri utveckling är nödvändig för att bibehålla områdets naturvärden samt bestånd med förutsättningar att återskapa dessa naturvärden. Naturvårdsmålet styr genom att området lämnas för fri utveckling. Ibalnd kan dock ett nyskapande av död ved vara nödvändig för att påskynda utvecklingen av höga naturvärden.

GLANSHAMMARS HÄRADSALLMÄNNING 2024

STYRELSE –REVISORER - PERSONAL

Ordinarie ledamöter

| | |
|--------------------|------------|
| Per Sandberg | Torphälla |
| Björn Ingemarsson | Sjögesta |
| Gunnar Gustafsson | Högby |
| Mikael Ekestubbe | Sticklinge |
| Dag-Henrik Larsson | Nannberga |

Vald från stämma till stämma

| | |
|-------------|------------|
| 2023 - 2027 | Ordf. |
| 2024 - 2028 | Vice ordf. |
| 2024 - 2028 | |
| 2022 - 2026 | |
| 2022 - 2026 | |

Av allmäningsstämman utsedda revisorer

Jens Bertling, aukt.revisor, Ernst Young
Leif Persson

Av allmäningsstämman utsedda revisorssuppleanter

Per Modin, aukt. Revisor, Ernst Young
Henrik Jakobsson

Valberedning

| | |
|------------------|---------------------------|
| Albin Sandberg | 2023-2025, sammankallande |
| Magnus Thoresson | 2024-2026 |
| Mikael Blomberg | 2024-2026 |

Häradskog i Örebro AB

Förvaltare: Martin Strandberg
Skogvaktare: Rickard Kärnell
Ekonomi & administration: Annika Gillström och Ida Prejer

Revisionsberättelse

Till bolagsstämman i Glanshammars Häradsallmänning, org.nr 875000-0930

Rapport om årsredovisningen

Uttalanden

Vi har utfört en revision av årsredovisningen för Glanshammars Häradsallmänning för räkenskapsåret 2024-01-01 - 2024-12-31. Häradsallmänningens årsredovisning ingår på sidorna 1-12 i detta dokument.

Enligt vår uppfattning har årsredovisningen upprättats i enlighet med årsredovisningslagen och ger en i alla väsentliga avseenden rättvisande bild av Glanshammars Häradsallmänningens finansiella ställning per den 31 december 2024 och av dess finansiella resultat för året enligt årsredovisningslagen. Förvaltningsberättelsen är förenlig med årsredovisningens övriga delar.

Vi tillstyrker därför att årsstämman fastställer resultaträkningen och balansräkningen.

Grund för uttalanden

Vi har utfört revisionen enligt International Standards on Auditing (ISA) och god revisionssed i Sverige. Vårt ansvar enligt dessa standarder beskrivs närmare i avsnittet *Revisorns ansvar*. Vi är oberoende i förhållande till Glanshammars Häradsallmänning enligt god revisorssed i Sverige och har i övrigt fullgjort vårt yrkesetiska ansvar enligt dessa krav.

Vi anser att de revisionsbevis vi har inhämtat är tillräckliga och ändamålsenliga som grund för våra uttalanden.

Styrelsens ansvar

Det är styrelsen som har ansvaret för att årsredovisningen upprättas och att den ger en rättvisande bild enligt årsredovisningslagen. Styrelsen ansvarar även för den interna kontroll som de bedömer är nödvändig för att upprätta en årsredovisning som inte innehåller några väsentliga felaktigheter, vare sig dessa beror på oegentligheter eller på fel.

Vid upprättandet av årsredovisningen ansvarar styrelsen för bedömningen av häradsallmänningens förmåga att fortsätta verksamheten. De upplyser, när så är tillämpligt, om förhållanden som kan påverka förmågan att fortsätta verksamheten och att använda antagandet om fortsatt drift. Antagandet om fortsatt drift tillämpas dock inte om beslut har fattats om att avveckla verksamheten.

Den auktoriserade revisorns ansvar

Jag har att utföra revisionen enligt International Standards on Auditing (ISA) och god revisionssed i Sverige.

Mitt mål är att uppnå en rimlig grad av säkerhet om att årsredovisningen som helhet inte innehåller några väsentliga felaktigheter, vare sig dessa beror på oegentligheter eller på fel. Rimlig säkerhet är en hög grad av säkerhet, men är ingen garanti för att en revision som utförs enligt ISA och god revisionssed i Sverige alltid kommer att upptäcka en väsentlig felaktighet om en sådan finns. Felaktigheter kan uppstå på grund av oegentligheter eller fel och anses vara väsentliga om de enskilt eller tillsammans rimligen kan förväntas påverka de ekonomiska beslut som användare fattar med grund i årsredovisningen. Som del av en revision enligt ISA använder jag professionellt omdöme och har en professionellt skeptisk inställning under hela revisionen. Dessutom:

- identifierar och bedömer jag riskerna för väsentliga felaktigheter i årsredovisningen, vare sig dessa beror på oegentligheter eller på fel, utformar och utför granskningsåtgärder bland annat utifrån dessa risker och inhämtar revisionsbevis som är tillräckliga och ändamålsenliga för att utgöra en grund för mina uttalanden. Risker för att inte upptäcka en väsentlig felaktighet till följd av oegentligheter är högre än för en väsentlig felaktighet som beror på fel, eftersom oegentligheter kan innefatta agerande i maskopi, förfälskning, avsiktliga utelämnanden, felaktig information eller åsidosättande av intern kontroll.
- skaffar jag mig en förståelse av den del av häradsallmänningens interna kontroll som har betydelse för min revision för att utforma granskningsåtgärder som är lämpliga med hänsyn till omständigheterna, men inte för att uttala mig om effektiviteten i den interna kontrollen.
- utvärderar jag lämpligheten i de redovisningsprinciper som används och rimligheten i styrelsens uppskattningar i redovisningen och tillhörande upplysningar.
- drar jag en slutsats om lämpligheten i att styrelsen använder antagandet om fortsatt drift vid upprättandet av årsredovisningen. Jag drar också en slutsats, med grund i de inhämtade revisionsbevisen, om det finns någon väsentlig osäkerhetsfaktor som avser sådana händelser eller förhållanden som kan leda till betydande tvivel om häradsallmänningens förmåga att fortsätta verksamheten. Om jag drar slutsatsen att det finns en väsentlig osäkerhetsfaktor, måste jag i revisionsberättelsen fästa uppmärksamheten på upplysningarna i årsredovisningen om den väsentliga osäkerhetsfaktorn eller, om sådana upplysningar är otillräckliga, modifiera uttalandet om årsredovisningen. Mina slutsatser baseras på de revisionsbevis som inhämtas fram till datumet för revisionsberättelsen. Dock kan framtida händelser eller förhållanden göra att en häradsallmänning inte längre kan fortsätta verksamheten.
- utvärderar jag den övergripande presentationen, strukturen och innehållet i årsredovisningen, däribland upplysningarna, och om årsredovisningen återger de underliggande transaktionerna och händelserna på ett sätt som ger en rättvisande bild.

Jag måste informera styrelsen om bland annat revisionens planerade omfattning och inriktning samt tidpunkten för den. Jag måste också informera om betydelsefulla iakttagelser under revisionen, däribland de eventuella betydande brister i den interna kontrollen som jag identifierat.

Den förtroendevalde revisorns ansvar

Jag har att utföra en revision enligt revisionslagen och därmed enligt god revisionssed i Sverige. Mitt mål är att uppnå en rimlig grad av säkerhet om att årsredovisningen har upprättats i enlighet med årsredovisningslagen och om årsredovisningen ger en rättvisande bild av häradsallmänningens resultat och ställning.

Rapport om andra krav enligt lagar och andra författningar

Uttalanden

Utöver vår revision av årsredovisningen har vi även utfört en revision av styrelsens förvaltning för Glanshammars Häradsallmänning för räkenskapsåret 2024-01-01 - 2024-12-31 samt av förslaget till dispositioner beträffande häradsallmänningens vinst eller förlust.

Vi tillstyrker att årsstämman disponerar vinsten enligt förslaget i förvaltningsberättelsen och beviljar styrelsens ledamöter ansvarsfrihet för räkenskapsåret.

Grund för uttalanden

Vi har utfört revisionen enligt god revisionsd i Sverige. Vårt ansvar enligt denna beskrivs närmare i avsnittet *Revisorns ansvar*. Vi är oberoende i förhållande till Glanshammars Häradsallmänning enligt god revisorsd i Sverige och har i övrigt fullgjort vårt yrkesetiska ansvar enligt dessa krav.

Vi anser att de revisionsbevis vi har inhämtat är tillräckliga och ändamålsenliga som grund för våra uttalanden.

Styrelsens ansvar

Det är styrelsen som har ansvaret för förslaget till dispositioner beträffande häradsallmänningens vinst eller förlust. Vid förslag till utdelning innefattar detta bland annat en bedömning av om utdelningen är försvarlig med hänsyn till de krav som häradsallmänningens verksamhetsart, omfattning och risker ställer på storleken av häradsallmänningens egna kapital, konsolideringsbehov, likviditet och ställning i övrigt.

Styrelsen ansvarar för häradsallmänningens organisation och förvaltningen av häradsallmänningens angelägenheter. Detta innefattar bland annat att fortlöpande bedöma häradsallmänningens ekonomiska situation och att tillse att häradsallmänningens organisation är utformad så att bokföringen, medelsförvaltningen och häradsallmänningens ekonomiska angelägenheter i övrigt kontrolleras på ett tryggande sätt.

Revisorns ansvar

Vårt mål beträffande revisionen av förvaltningen, och därmed vårt uttalande om ansvarsfrihet, är att inhämta revisionsbevis för att med en rimlig grad av säkerhet kunna bedöma om någon styrelseledamot i något väsentligt avseende:

- företagit någon åtgärd eller gjort sig skyldig till någon försummelse som kan föranleda ersättningsskyldighet mot häradsallmänningen, eller
- på något annat sätt handlat i strid med Lagen om häradsallmänningar, årsredovisningslagen eller stadgarna.

Vårt mål beträffande revisionen av förslaget till dispositioner av häradsallmänningens vinst eller förlust, och därmed vårt uttalande om detta, är att med rimlig grad av säkerhet bedöma om förslaget är förenligt med Lagen om häradsallmänningar och stadgarna.

Rimlig säkerhet är en hög grad av säkerhet, men ingen garanti för att en revision som utförs enligt god revisionsd i Sverige alltid kommer att upptäcka åtgärder eller försummelser som kan föranleda ersättningsskyldighet mot bolaget, eller att ett förslag till dispositioner av häradsallmänningens vinst eller förlust inte är förenligt med Lagen om häradsallmänningar och stadgarna.

Som en del av en revision enligt god revisionsd i Sverige använder vi professionellt omdöme och har en professionellt skeptisk inställning under hela revisionen. Granskningen av förvaltningen och förslaget till dispositioner av häradsallmänningens vinst eller förlust grundar sig främst på revisionen av räkenskaperna. Vilka tillkommande granskningsåtgärder som utförs baseras på vår professionella bedömning med utgångspunkt i risk och väsentlighet. Det innebär att vi fokuserar granskningen på sådana åtgärder, områden och förhållanden som är väsentliga för verksamheten och där avsteg och överträdelser skulle ha särskild betydelse för häradsallmänningens situation. Vi går igenom och prövar fattade beslut, beslutsunderlag, vidtagna åtgärder och andra förhållanden som är relevanta för vårt uttalande om ansvarsfrihet. Som underlag för vårt uttalande om styrelsens förslag till dispositioner beträffande häradsallmänningens vinst eller förlust har vi granskat styrelsens motiverade yttrande samt ett urval av underlagen för detta för att kunna bedöma om förslaget är förenligt med Lagen om häradsallmänningar och stadgarna.

Örebro den 7 februari 2025


Jens Bertling
Auktoriserad revisor


Leif Persson
Förtroendevald revisor